

Муниципальное бюджетное общеобразовательное учреждение начальная  
общеобразовательная школа № 40  
имени Н.Т.Воробьёва станицы Ленинградской  
муниципального образования Ленинградский район

РАССМОТРЕН  
Педагогическим советом МБОУ НОШ  
№ 40  
(протокол от 25.03.2021 № 7)

ОТЧЕТ  
о самообследовании общеобразовательной организации  
за 2021 год

1. Аналитическая часть

Аналитическая справка по самообследованию образовательного учреждения подготовлена по итогам 2020 года на основании следующих нормативных документов:

- Федерального Закона от 29.12.2012 № 273-ФЗ «Об образовании в Российской Федерации» пункт 3 части 2 статьи 29;
- Приказа Министерства образования и науки РФ от 10.12.2013 № 1324 "Об утверждении показателей деятельности образовательной организации, подлежащей самообследованию", с внесенными в него изменениями и дополнениями от 15.02.2017 № 136 «О внесении изменений в показатели деятельности образовательной организации, подлежащей самообследованию, утвержденные приказом Министерства образования и науки Российской Федерации от 10 декабря 2013 года № 1324».
- Приказа Федеральной службы по надзору в сфере образования и науки от 14.08.2020 №831 «Об утверждении Требований к структуре официального сайта в образовательной организации в информационно-телекоммуникационной сети «Интернет» и формату представления информации»;
- Постановления Правительства РФ от 20.10.2021 № 1802 «Об утверждении Правил размещения на официальном сайте образовательной организации в информационно-телекоммуникационной сети «Интернет» и обновления информации об образовательной организации, а также признании утратившими силу некоторых актов и отдельных положений некоторых актов Правительства Российской Федерации».

Сроки, форма проведения самообследования, состав лиц, привлекаемых для его проведения, были определены образовательным учреждением самостоятельно, согласно Порядка проведения самообследования образовательной организацией. Отчет размещен на официальном сайте учреждения.

Цели проведения самообследования:

- обеспечение доступности и открытости информации о деятельности учреждения;
- выявление возникших проблем в деятельности учреждения;
- определение дальнейших перспектив развития образовательного учреждения;

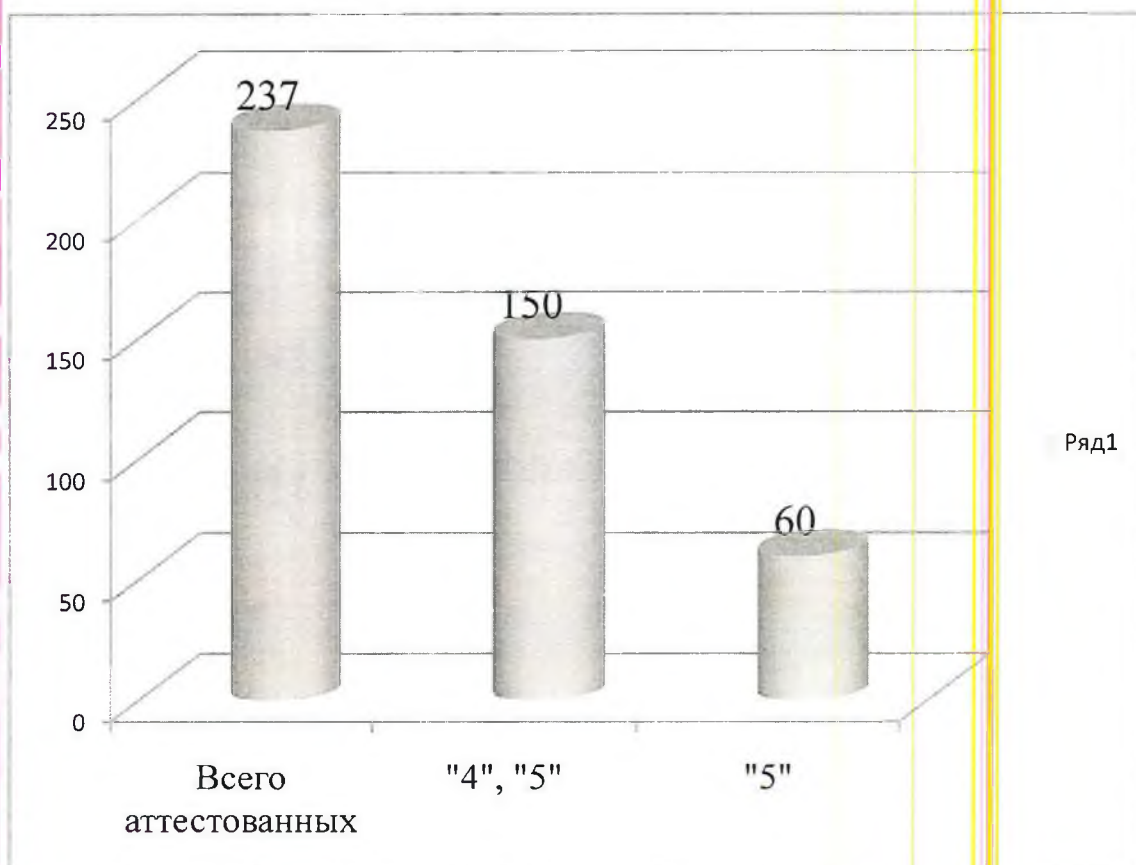
В процессе самообследования проводилась оценка образовательной деятельности, содержания и качества подготовки обучающихся, качества кадрового, учебно-методического, библиотечно-информационного обеспечения, организации учебного процесса, материально-технической базы.

Самообследование проводилось по разделам: «Образовательная деятельность» и «Инфраструктура».

Раздел «Образовательная деятельность»

Образовательная деятельность осуществляется в образовательном учреждении с общей численностью на отчетный период - 295 обучающихся. Численность учащихся по общеобразовательной программе начального общего образования составляет 295 обучающихся.

Всего по школе за 2021 год из аттестованных 235 учащихся 2-4-х классов, на «4» и «5» закончили 149 учащихся (63,4%) (АППГ – 50,5%), количество отличников — 58 (19,7%) (в прошлом учебном году АППГ – 20,2%).



Школьный тур Всероссийской олимпиады по математике проводился среди обучающихся 4 классов. Общая численность участников составила – 13 человек, количество победителей и призеров – 2 обучающийся. Процент качества участия составил – **15,4% (АППГ – 6%)**.

Школьный тур Всероссийской олимпиады по русскому языку проводился среди обучающихся 4 классов. Общая численность участников составила – 82 человека, количество победителей и призеров – 39 обучающихся. Процент качества участия составил – **45% (АППГ – 41,1%)**.

Школьный тур общероссийской олимпиады «Основы православной культуры» проводился среди обучающихся 4 классов. В олимпиаде по основам православной культуры приняло участие 78 учащихся 4-х классов, количество победителей и призеров – 4 обучающихся. Процент качества участия составил – **5,1% (АППГ – 13,6%)**.

В 2021 году в школьном этапе олимпиады ОБИО «Наше наследие» приняло участие 11 учеников 1х классов и 13 обучающихся 2-4 классов (АППГ - 3 и 25 учеников). Призеры школьного этапа 11 учеников 2-4 классов и 8 учеников 1 класса стали участниками муниципального этапа олимпиады, проходившего на базе нашей школы. Процент качества участия в школьном этапе Открытая всероссийская интеллектуальная олимпиада (ОБИО) «Наше наследие» составил – **79% (АППГ – 57%)**. Процент качества участия в муниципальном этапе Открытая всероссийская интеллектуальная олимпиада (ОБИО) «Наше наследие» составил – **45 % (АППГ – 44%)**.

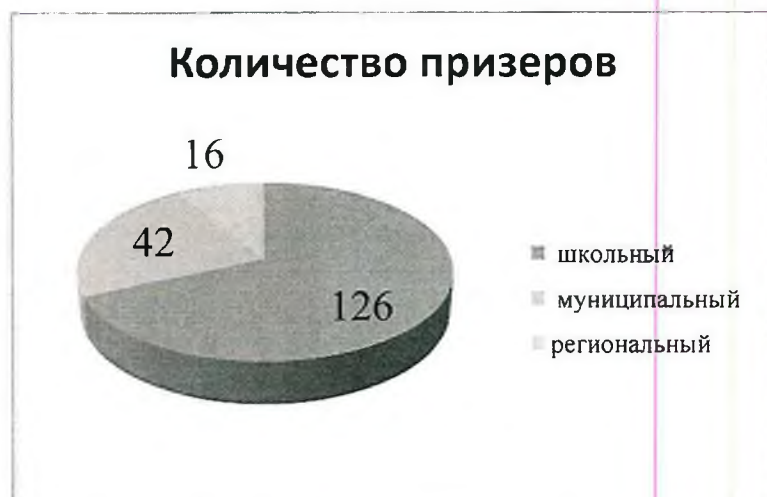
Всего в рамках ВСОКО в 2021 году проведено:

- оценка учебных достижений – 8 измерений в год, 2320 работ;
- оценка метапредметных результатов – 2 измерения в год, 580 работ;
- оценка социальных и психологических показателей учащихся, 5 измерений в год, 653 работы;
- оценка качества ресурсов – 3 измерения;
- оценка показателей образовательной среды – 1 измерение.

По итогам внешних оценочных процедур подготовлено 30 аналитических отчетов для АУП и руководителей методических объединений школы.

Эффективность воспитательной работы Школы в 2021 году оценивалась по результатам оценки личностных результатов школьников в динамике (по сравнению с предыдущим периодом). На основании этих данных можно сделать вывод о хорошем уровне организации воспитательной работы Школы в 2021 году.

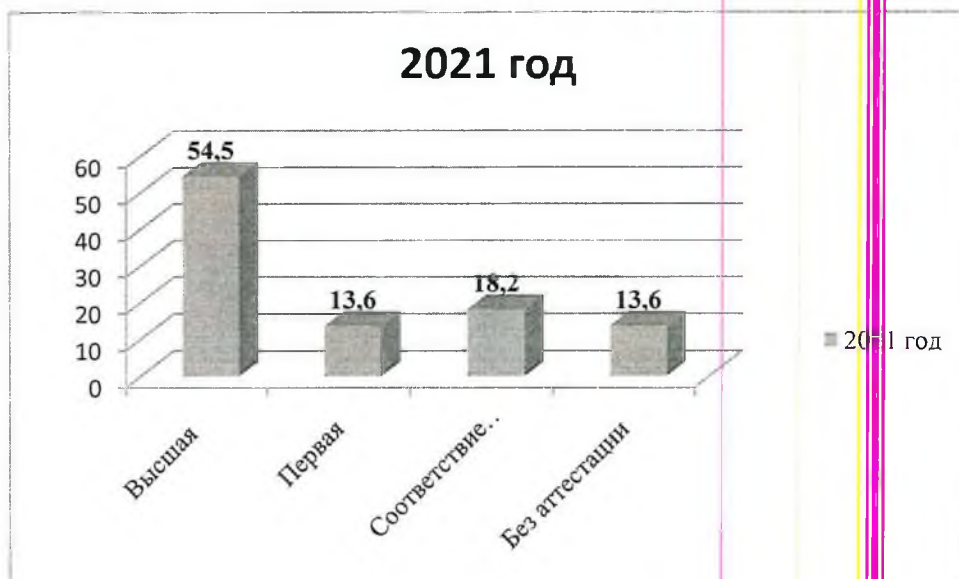
100% (295 человека) учащихся приняли участие в различных олимпиадах, смотрах, конкурсах. Победителей и призеров олимпиад, смотров, конкурсов различного уровня – 42 человека (14,2%), в конкурсах регионального уровня- 16 человека (38%).



Общая численность педагогических работников образовательного учреждения составляет 22 человека. Из общего количества педагогических работников 22 человека (100%) имеют высшее образование, из них 100% - педагогическое. Таким образом, в образовательном учреждении педагогический коллектив на 100 % имеет образование педагогической направленности.

Из общего числа педагогического состава по результатам аттестации имеют квалификационную категорию: 12 человек (57,1%) - высшую и 3 человека (14,2%) - первую.

В образовательном учреждении 2 педагогических работника (8,7%) имеющих педагогический стаж до 5 лет и у 6 педагогического работников (26%) стаж составляет свыше 30 лет. Численность педагогических работников в возрасте до 30 лет составляет 3 человека (13%), от 55 лет - 3 человека (13%).



За последние 5 лет повышение квалификации по профилю педагогической деятельности прошли 100% педагогических работников и административных работников, из них 100% административных работника повысили квалификацию по применению в образовательном процессе федеральных государственных образовательных стандартов. Показатели

образовательной деятельности (повышение квалификации/профессиональная переподготовка по профилю педагогической деятельности) свидетельствуют о положительных результатах работы организации по данному направлению, т.е. по применению в образовательном процессе ФГОС.

#### Раздел «Инфраструктура»

Количество компьютеров, используемых в учебных целях, в расчете на одного учащегося составляет 0,13 единицы. Количество экземпляров учебной и учебно-методической литературы из общего количества единиц хранения библиотечного фонда, состоящих на учёте, в расчете на одного учащегося составляет- 5,1 единиц.

В библиотеке имеется читальный зал, возможность работы на стационарном компьютере, медиатеке, средствах сканирования и распознавания текстов. Есть выход в Интернете компьютера, расположенного в помещении библиотеки. Имеется широкополосный Интернетом (не менее 50 Мб/с).

Общая площадь помещения, в которых осуществляется образовательная деятельность, в расчете на одного учащегося составляет 6,4 кв.м, при норме не менее 2,5 кв.м, на 1 учащегося при фронтальных формах занятий.

В ходе анализа выявлены следующие **проблемы:**

- на низком уровне ведётся работа с одаренными учащимися;
- недостаточно оснащена материально-техническая база.

Анализируя выявленные проблемы, по итогам самоанализа деятельности образовательного учреждения за 2020 год определены **задачи на 2022 год:**

1.Обеспечение высокого качества обучения (не менее 90%) и воспитания в урочной и внеурочной деятельности в соответствии с требованиями ФГОС через:

1) повышение охвата участия обучающихся в школьном этапе ВСОШ по русскому и математике до 90%;

2) повышение охвата участия обучающихся в муниципальном этапе Всероссийской интеллектуальной олимпиады «Наше наследие» до 50%;

5) увеличение количества участников в муниципальном этапе научно-практической конференции «Эврика» до 5% от общего количества обучающихся;

6) увеличение количества призеров и победителей творческих конкурсов до 30%;

7) формирование положительной мотивации всех участников образовательного процесса (размещение информации о достижениях на школьном сайте, стендах, в социальных сетях, поздравление на общешкольных линейках, вручение памятных сувениров и знаков отличий).

Показатели деятельности образовательного учреждения прилагаются.

## 2. Результаты анализа показателей деятельности общеобразовательной организации

за 2021 год

№ п/п	Показатели	Единица измерения
1.	Образовательная деятельность	
1.1	Общая численность учащихся	295 человек
1.2	Численность учащихся по образовательной программе начального общего образования	295 человек
1.3	Численность/удельный вес численности учащихся, успевающих на "4" и "5" по результатам промежуточной аттестации, в общей численности учащихся	149 человек / 63,4%
1.4	Численность/удельный вес численности учащихся, принявших участие в различных олимпиадах, смотрах, конкурсах, в общей численности учащихся	295 человек/100%
1.5	Численность/удельный вес численности учащихся-победителей и призеров олимпиад, смотров, конкурсов, в общей численности учащихся, в том числе:	42 человека/14,2%
1.5.1	Регионального уровня	16 человек/5,4%
1.5.2	Федерального уровня	1 человек/0,3%
1.5.3	Международного уровня	0 человек/0%
1.6	Численность/удельный вес численности обучающихся с применением дистанционных образовательных технологий, электронного обучения, в общей численности учащихся	295 человек/100%
1.7	Численность/удельный вес численности учащихся в рамках сетевой формы реализации образовательных программ, в общей численности учащихся	0 человек/0%
1.8	Общая численность педагогических работников, в том числе:	22 человека
1.9	Численность/удельный вес численности педагогических работников, имеющих высшее образование, в общей численности педагогических работников	22 человека /100%
1.10	Численность/удельный вес численности педагогических работников, имеющих высшее образование педагогической направленности (профиля), в общей численности педагогических работников	22 человека/100%
1.11	Численность/удельный вес численности педагогических работников, имеющих среднее профессиональное образование, в общей численности педагогических работников	0 человек/0%
1.12	Численность/удельный вес численности педагогических работников, имеющих среднее профессиональное образование педагогической направленности (профиля), в общей численности педагогических работников	0 человек/0%
1.13	Численность/удельный вес численности педагогических работников, которым по результатам аттестации присвоена квалификационная категория в общей численности педагогических работников, в том числе:	15 человек/68,12%
1.13.1	Высшая	12 человек/54,5%
1.13.2	Первая	3 человека/13,6%
1.14	Численность/удельный вес численности педагогических работников в общей численности педагогических работников,	человек/%

	педагогический стаж работы которых составляет:	
1.14.1	До 5 лет	2 человека/8,7%
1.14.2	Свыше 30 лет	6 человек/26%
1.15	Численность/удельный вес численности педагогических работников в общей численности педагогических работников в возрасте до 30 лет	3 человека/13%
1.16	Численность/удельный вес численности педагогических работников в общей численности педагогических работников в возрасте от 55 лет	3 человека/13%
1.17	Численность/удельный вес численности педагогических и административно-хозяйственных работников, прошедших за последние 5 лет повышение квалификации/профессиональную переподготовку по профилю педагогической деятельности или иной осуществляемой в образовательной организации деятельности, в общей численности педагогических и административно-хозяйственных работников	22 человека/100%
1.18	Численность/удельный вес численности педагогических и административно-хозяйственных работников, прошедших повышение квалификации по применению в образовательном процессе федеральных государственных образовательных стандартов в общей численности педагогических и административно-хозяйственных работников	22 человека/100%
2.	Инфраструктура	
2.1	Количество компьютеров в расчете на одного учащегося	0,13 единиц
2.2	Количество экземпляров учебной и учебно-методической литературы из общего количества единиц хранения библиотечного фонда, состоящих на учете, в расчете на одного учащегося	5,1 единиц
2.3	Наличие в образовательной организации системы электронного документооборота	нет
2.4	Наличие читального зала библиотеки, в том числе:	да
2.4.1	С обеспечением возможности работы на стационарных компьютерах или использования переносных компьютеров	да
2.4.2	С медиатекой	да
2.4.3	Оснащенного средствами сканирования и распознавания текстов	да
2.4.4	С выходом в Интернет с компьютеров, расположенных в помещении библиотеки	да
2.4.5	С контролируемой распечаткой бумажных материалов	да
2.5	Численность/удельный вес численности учащихся, которым обеспечена возможность пользоваться широкополосным Интернетом (не менее 2 Мб/с), в общей численности учащихся	295 человек/100%
2.6	Общая площадь помещений, в которых осуществляется образовательная деятельность, в расчете на одного учащегося	6,04 кв.м

Директор школы

Е.В. Бауэр